

ESPECIFICAÇÃO TÉCNICA
ADOÇANTE DIETÉTICO EM PÓ GOLD PREMIUN SWEET

NATUREZA DAS REVISÕES:

16/04/09: Alteração na especificação – Gold saiu de linha



01 - Produto

Adoçante Dietético em pó Gold Premiun Sweet

Disponível nas versões: Cartucho com 50 envelopes e Caixa com 1000 envelopes.

02 – Denominação do produto

Adoçante dietético em pó.

03 – Códigos do produto

EAN 13:

- **Cartucho c/ 50 env. avulso:** 7896060037277
- **Caixa c/ 1000 env.:** 7896060038366
- **Caixa c/1000 env. + 100 grátis:** 7896060038366
- **Caixa c/1000 env Café do Ponto:** 7896060003036

DUN 14:

- **Caixa com 12:** 27896060037271
- **Caixa com 24:** 37896060037278

Código NEW AGE:

- **Cartucho c/ 50 env. avulso:** 300099
- **Caixa c/ 1000 env.:** 301278
- **Caixa c/1000 env. + 100 grátis:** 301286

Elaborado por	Aprovado por	Data	Revisão	Página
Celma L. Vieira Pesquisadora Sr.	Claudia Wai Mei Lui Gerente Qualidade e P&D	Abr/2009	04	1 de 8

- Caixa c/1000 env Café do Ponto: 300303
- Caixa com 12: 301277
- Caixa com 24: 301424

Código Fiscal (NBM - Nomenclatura Brasileira de Mercadoria): 21069090

DADOS TÉCNICOS

Características Organolépticas	Especificações
Cor	Branco
Sabor	Característico
Odor	Característico
Características Químicas	
Umidade (105°C)	Máx: 0,50 %
Características Microbiológicas	
Fungos (bolores e leveduras) (UFC/g)(*)	máx. 1,5.10 ³
Coliformes a 35 °C (NMP/ g)**	Max. 2,0

(*) Parâmetro estabelecido pela Gold Nutrition Ind. e Com. LTDA

(**) Parâmetro estabelecido para o grupo de alimentos 11, item C, da Resolução RDC nº 12 de 02 de janeiro de 2001.

ANÁLISES REALIZADAS PARA LIBERAÇÃO DO PRODUTO:

Granulado (antes do envase):

Tipo de análise	Análise a ser realizada	Frequência de realização	Metodologia
Organoléptica	Aspecto, cor, odor e sabor	A cada lote	PO-GQ-010
Físico-Químicas	umidade	A cada lote	PO-GQ-019

Produto Acabado (após envase):

Tipo de análise	Análise a ser realizada	Frequência de realização	Metodologia
Microbiológica	fungos (bolores e leveduras)	Mistura de até 10 lotes	PO-GQ-055

- **Inspeção do produto em linha (envase): (Realizada pela Produção):** peso dos sachês de hora em hora, verificação do carimbo nos cartucho e cx com 1000 envelopes, quantidade correta dentro dos cartuchos.

Elaborado por	Aprovado por	Data	Revisão	Página
Celma L. Vieira Pesquisadora Sr.	Claudia Wai Mei Lui Gerente Qualidade e P&D	Abr/2009	04	2 de 8

04 - Registro no Ministério da Saúde

MS: 4.1402.0020

05 - Prazo de Validade

36 meses.

06 - Embalagem**Sache 0,8g:**

Material: Papel Monolúcido Extra Branco (40 g/m²), polietileno (25 g/m²).

Conteúdo líquido: 0,8g.

Dimensões do sachê: Passo da fotocélula 58 mm, largura da bobina de 406 mm ou 812 mm

Cartucho c/ 50 env.:

Material: Cartão Duplex , gramatura 275 g/m², com fibra perpendicular a beira de colagem

Conteúdo líquido: 40g.

Dimensões do cartucho fechado: comprimento 97 mm, largura 42 mm, altura 125 mm.

Marcação da validade e lote (INK-JET):

- **Texto impresso:** L xxxx VAL mm/aaaa hh:mm

o Exemplo:

L 5945 VAL 07/2009 08:31

o **Obs: lote** = n° da OP (ordem de produção).

- **Local da marcação:** Fundo do Cartucho.

- **Caixa de embarque com:** 12 ou 24 cartucho.

Elaborado por	Aprovado por	Data	Revisão	Página
Celma L. Vieira Pesquisadora Sr.	Claudia Wai Mei Lui Gerente Qualidade e P&D	Abr/2009	04	3 de 8

Dimensões da caixa de embarque:

- **12 cartuchos:** C x L x A

Interna: 303mm x 180mm x 132mm

Externa: 306mm x 183mm x 138mm

- **24 cartuchos:** C x L x A

Interna: 400mm x 280mm x 132mm

Externa: 403mm x 283mm x 138mm

Marcação da validade e lote (CARIMBO):

- **Lote: n° da OP** (ordem de produção) Lxxxx FAB mm/aaaa
VAL mm/aaaa
- **Local da marcação:** lado superior esquerdo da lateral da caixa

Caixa com 1000 envelope, Café do Ponto, 1000 envelope + 100 grátis

Material: SK2 – Caixa Duplex com duas capas Kraft, Onda C.

Conteúdo líquido: 800g

Dimensões caixa de embarque:

- C x L x A

Interna: 290mm x 225mm x 105mm

Externa: 293mm x 228mm x 111mm

Marcação da validade e lote (CARIMBO):

- **Lote: n° da OP** (ordem de produção) Lxxxx VAL mm/aaaa
- **Local da marcação:** lado superior esquerdo da lateral da caixa

Elaborado por	Aprovado por	Data	Revisão	Página
Celma L. Vieira Pesquisadora Sr.	Claudia Wai Mei Lui Gerente Qualidade e P&D	Abr/2009	04	4 de 8

07 - Condições de Produção e Armazenamento

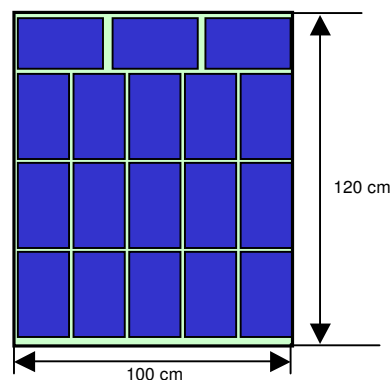
- Produto fabricado seguindo as Boas Práticas de Fabricação, conforme legislação vigente.
- Conservar em local seco e fresco.

08 – Paletização

Quantidade por pallet:

- **cx c/ 12 cartuchos:** 18 de lastro x 7 de altura = total 126 cx
Altura = 1080 mm (com o pallet)

Lay-out do lastro no pallet:

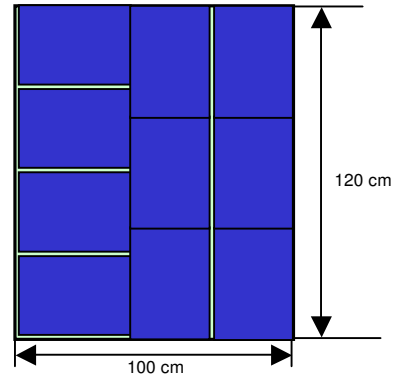


Tipo de empilhamento: Colunar (com filme stretch)

- **cx c/ 24 cartuchos:** 10 de lastro x 7 de altura = total 70 cx
Altura = 1080 mm (com o pallet)

Elaborado por	Aprovado por	Data	Revisão	Página
Celma L. Vieira Pesquisadora Sr.	Claudia Wai Mei Lui Gerente Qualidade e P&D	Abr/2009	04	5 de 8

Lay-out do lastro no pallet:

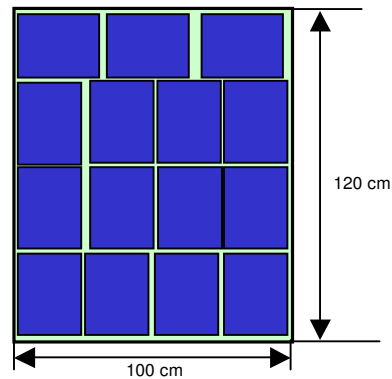


Tipo de empilhamento: Colunar (com filme stretch)

- **cx c/ 1000 env.:** 15 de lastro x 10 de altura = total 150 cxs

Altura = 1113 mm (com pallet)

Lay-out do lastro no pallet:



Tipo de empilhamento: Colunar (com filme stretch)

Elaborado por	Aprovado por	Data	Revisão	Página
Celma L. Vieira Pesquisadora Sr.	Claudia Wai Mei Lui Gerente Qualidade e P&D	Abr/2009	04	6 de 8

09 - Ingredientes

Lactose, Maltodextrina, Edulcorantes Artificiais: Aspartame e Acesulfame de Potássio, Antiiumectante: Dióxido de Silício.

10 – Modo de preparo:

“Adoçante utilizado a gosto em cafés, chás, sucos e no preparo de alimentos e doces frios e/ou quentes. Cada envelope de 0,80g equivale a 02 colheres das de chá de açúcar”.

11 - Informação Nutricional

INFORMAÇÃO NUTRICIONAL					
Porção de 0,8g (1 envelope)					
INFORMAÇÃO NUTRICIONAL Porção de 0,8g (1 envelope)	100g de pó		Porção de 0,8g		% VD *
Valor energético	375	kcal	3 kcal = 12,6kJ		0%
Carboidratos, dos quais:	90	g	0,72	g	0%
Proteínas	10	g	0,08	g	0%
Gorduras totais	0	g	0	g	0%
Gorduras Saturadas	0	g	0	g	0%
Gorduras Trans	0	g	0	g	**
Fibras Alimentares	0	g	0	g	0%
Sódio	6,25	mg	0,05	mg	0%
* % Valores diários com base em uma dieta de 2.000 kcal ou 8400 kJ. Seus valores diários podem ser maiores ou menores dependendo de suas necessidades energéticas. ** %VD não estabelecido.					

12 – Outras informações

Não Contém Glúten.

Contém Fenilalanina.

Consumir preferencialmente sob orientação de nutricionista ou médico.

Elaborado por	Aprovado por	Data	Revisão	Página
Celma L. Vieira Pesquisadora Sr.	Claudia Wai Mei Lui Gerente Qualidade e P&D	Abr/2009	04	7 de 8

13 - Quantidade Máxima Diária para Consumo Individual

1,13 Envelope X Peso Corpóreo (Baseado Em Índice Estabelecidos Pelo Jecfa) Jecfa - Joint Fao/Who Of Expert Committee On Food Additives.

14 - Dados do Fabricante

- Produzido por: Gold Nutrition Indústria e Comércio Ltda.

Endereço: R. Cacique Tibiriçá, 306, Parque Santo Antônio – S.B. Campo –
CNPJ43.928.183/0001-12

CEP.: 09651-050

Central de Relacionamento: 0800 7016966

www.goldnutrition.com.br

Elaborado por	Aprovado por	Data	Revisão	Página
Celma L. Vieira Pesquisadora Sr.	Claudia Wai Mei Lui Gerente Qualidade e P&D	Abr/2009	04	8 de 8